

# Називаємо види транспорту

**Батькам:** Виконуючи цю вправу, малюк учиться впізнавати і називати предмети. Запропонуйте дитині назвати кольори транспортних засобів й обговоріть особливості кожного. Це допоможе дитині поповнити словниковий запас.



Які транспортні засоби ти бачиш? Назви їх уголос.




## Рахуємо потяги

**Батькам:** У процесі виконання цієї вправи дитина вчиться розпізнавати транспортні засоби й опановує лічбу. Після того як малюк порахує предмети, запитайте: «Які звуки видає потяг?».



Подивись на транспорт на малюнку. Скільки потягів ти бачиш?



## Розфарбовуємо машину

**Батькам:** Щоб продовжити заняття за вправою, запитайте дитину, чи може вона назвати різні частини машини (як-от вікно, колесо чи двері).



Заверши розфарбовувати машину і колеса у відповідні кольори.



## Розфарбовуємо корабель

**Батькам:** Коли дитина завершить розмальовувати, запитайте: «Куди пливе корабель?». Попросіть малюка вигадати історію про людей на кораблі та їхні пригоди.



Знайди всі фігури з . Зафарбуй їх тим кольором, який тобі до вподоби. Потім вимови слово «корабель».

# корабель



## Знаходимо літаки

**Батькам:** Малюки може бути важко відшукати літаки, бо вони частково приховані хмарами. Якщо таке станеться, вкажіть на один із літаків.



Обведи літаки, заховані на малюнку.



## Розфарбовуємо пожежні машини

**Батькам:** Наліпки з пожежниками для цієї справи можна знайти на початку книжки. Заохочуйте дитину наклеювати наліпки з пожежниками на ті ж місця, що й на зразку.




МОЛОДЕЦЬ



Зразок



За допомогою червоної крейди розфарбуй пожежні машини. А потім наклеї на сторінку наліпки з пожежниками.



## Розфарбовуємо транспорт

**Батькам:** Заохочуйте дитину обирати кольори, що відповідають зразку. Повідомте малюкові, що простіше зафарбовувати акуратно, якщо робити це повільно.




МОЛОДЕЦЬ



Зразок



Заверши розфарбовувати транспорт відповідними кольорами. Чи можеш ти назвати цей транспорт?






## Знаходимо жовті машини

**Батькам:** У цій вправі дитина попрактикується розпізнавати і позначати кольори. Щоб продовжити заняття за вправою, заохотьте дитину порахувати червоні машини.



Наклей наліпку  на  над жовтими машинами.




## Знаходимо потрібний транспорт

**Батькам:** Якщо малюк має труднощі, виконуючи це завдання, порадьте йому подивитися на три машини внизу сторінки. Поговоріть про різні ознаки кожного виду транспорту, як-от колір чи форма. Це допоможе дитині зробити правильний вибір.




На 4 малюнках зображено частини транспорту. Якому транспорту належать ці частини? Проведи лінії, щоб позначити відповідну машину.


## автобус



літак



автобус




ПОТЯГ

## Проводимо прямі лінії

**Батькам:** У цьому завданні дитина тренуватиметься проводити довгі прямі лінії. Це допоможе підготувати руку маляти до письма.



Проведи прямі лінії від ★ до ●.



## З'їжджаємо на лижах з пагорба

**Батькам:** Порадьте дитині малювати повільно. Нічого, якщо вона не може провести прямі лінії з першого разу.



Тварини з'їжджають із пагорба на лижах. Проведи прямі лінії від ★ до ●.

